

Alienware 15



Quick Start Guide

Hurtig startguide | Hurtigstart
Краткое руководство по началу работы | Snabbstartguide




Connect the power adapter and press the power button

Tilslut strømadapteren og tryk på tænd/sluk-knappen

Slik kobler du til strømadapteren og trykker på strømknappen

Подключите адаптер источника питания и нажмите на кнопку питания

Anslut strömadaptren och tryck på strömbrytaren



Shortcut keys

Genvejestaster | Snarveistaster

Клавиши быстрого доступа | Kortkommandon

Allows to disconnect Alienware Graphics Amplifier
Gør det muligt at frakoble Alienware grafikforstærker
Brukes til å koble fra Alienware-grafikkforsterken
Позволяет отключить док-станцию Alienware Graphics Amplifier
Gör det möjligt att koppla bort Alienware-grafikförstärkaren



Disable/Enable wireless
Deaktivere/aktivere trådløs
Aktiver/deaktiver trådløs
Включение/выключение беспроводной сети
Inaktivera/aktivera trådlöst



Mute audio
Slå lyd fra | Demp lyden
Режим Без звука | Stäng av ljud



Decrease volume
Formindsk lydstyrke | Reduser lyden
Уменьшение громкости | Minska volymen



Increase volume
Forøg lydstyrke | Øk lyden
Увеличение громкости | Öka volymen



Switch to external display
Skift til eksternt skærm
Bytt til eksternt skjerm
Переключение на внешний дисплей
Växla till extern bildskärm



Decrease brightness
Formindsk lysstyrke | Demp lysstyrken
Уменьшение яркости | Minska ljusstyrkan



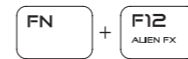
Increase brightness
Forøg lysstyrke | Øk lysstyrken
Увеличение яркости | Öka ljusstyrkan



Disable/Enable touch pad
Aktivere/deaktivere berøringsplade
Deaktiver/aktiver styreplaten
Включение/выключение сенсорной панели
Inaktivera/aktivera pekskiva



Disable/Enable AlienFX
Deaktivere/aktivere AlienFX
Aktiver/deaktiver AlienFX
Включение/выключение AlienFX
Inaktivera/aktivera AlienFX



NOTE: For more information, see *Specifications* at Dell.com/support.

BEMÆRK: For yderligere oplysninger, se *Specifikationer* på Dell.com/support.

MERK! Se *Spesifikasjoner* på Dell.com/support for å finne ytterligere informasjon.

ПРИМЕЧАНИЕ. Для получения дополнительной информации см. раздел *Характеристики* на сайте Dell.com/support.

ANMÄRKNING! Gå till *Specifikationer* på Dell.com/support för mer information.

Product support and manuals

Produktsupport og manualer

Produktstøtte og håndbøker

Техническая поддержка и руководства по продуктам

Produktsupport och handböcker

Alienware.com

Dell.com/support/manuals

Contact Dell

Kontakt Dell | Kontakt Dell

Обратитесь в компанию Dell | Kontakta Dell

Dell.com/contactdell

Regulatory and safety

Lovgivningsmæssigt og sikkerhed

Lovpålagte forhold og sikkerhet

Соответствие стандартам и технике безопасности

Reglering och säkerhet

Dell.com/regulatory_compliance

Regulatory model

Regulatorisk model | Regulerende modell

Модель согласно нормативной документации | Regleringsmodell

P42F

Regulatory type

Regulatorisk type | Regulerende type

Тип согласно нормативной документации | Regleringstyp

P42F002

Computer model

Computermodell | Datamaskinmodell

Модель компьютера | Datormodell

Alienware 15 R2



04WFDHA00

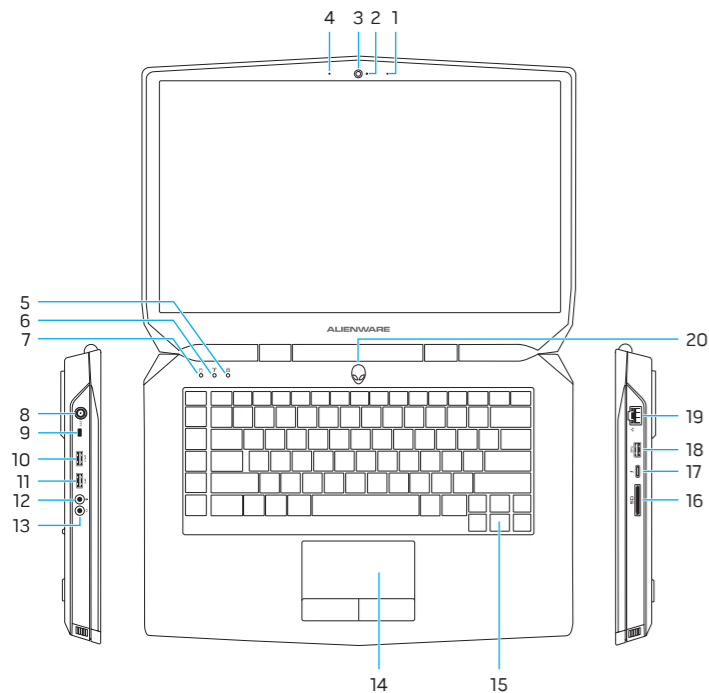


Printed in China.
2015-06

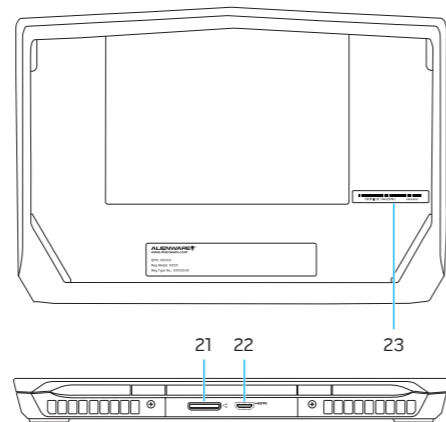
© 2015 Dell Inc.

Features

Funktioner | Funksjoner | Характеристики | Funktioner



- | | |
|----------------------------------|----------------------------|
| 1. Right microphone | 13. Headset port |
| 2. Camera-status light | 14. Touch pad |
| 3. Camera | 15. Backlit keyboard |
| 4. Left microphone | 16. Media-card reader |
| 5. Caps Lock status light | 17. USB Type-C port |
| 6. Wireless-status light | 18. USB 3.0 port |
| 7. Hard-drive activity light | 19. Network port |
| 8. Power-adaptor port | 20. Power button |
| 9. Security-cable slot | 21. External Graphics Port |
| 10. USB 3.0 port with PowerShare | 22. HDMI port |
| 11. USB 3.0 port | 23. Service Tag label |
| 12. Microphone/Headphone port | |



- | | |
|------------------------------------|------------------------------|
| 1. Højre mikrofon | 13. Headset-port |
| 2. Kamerastatusindikator | 14. Berøringsplade |
| 3. Kamera | 15. Baggrundsoplyst tastatur |
| 4. Venstre mikrofon | 16. Mediekortlæser |
| 5. Caps Lock-statusindikator | 17. USB-port type C |
| 6. Statusindikator for trådløst | 18. USB 3.0-port |
| 7. Indikator for harddiskaktivitet | 19. Netværksport |
| 8. Port til strømadapter | 20. Strømknapp |
| 9. Sikkerhedskabelslot | 21. Ekstern grafikport |
| 10. USB 3.0-port med PowerShare | 22. HDMI-port |
| 11. USB 3.0-port | 23. Servicemærke |
| 12. Port til mikrofon/hovedtelefon | |

- | | |
|------------------------------------|------------------------------|
| 1. Høyre mikrofon | 13. Hodetelefonport |
| 2. Statuslys for kamera | 14. Styreplate |
| 3. Kamera | 15. Bakgrunnsbelyst tastatur |
| 4. Venstre mikrofon | 16. Mediekortleser |
| 5. Statuslampe for Caps-lock | 17. USB type-C port |
| 6. Statuslampe for trådløs | 18. USB 3.0-port |
| 7. Aktivitetslampe for harddisk | 19. Nettverksport |
| 8. Kontakt for strømforsyning | 20. Strømknapp |
| 9. Spor for sikkerhetskabel | 21. Ekstern grafikkport |
| 10. USB 3.0-kontakt med PowerShare | 22. HDMI-port |
| 11. USB 3.0-port | 23. Servicemerke |
| 12. Mikrofon/hodetelefon-port | |

- | | |
|--|-----------------------------------|
| 1. Правый микрофон | 13. Порт для наушников |
| 2. Индикатор состояния камеры | 14. Сенсорная панель |
| 3. Камера | 15. Клавиатура с подсветкой |
| 4. Левый микрофон | 16. Устройство чтения карт памяти |
| 5. Индикатор клавиши Caps Lock | 17. USB-порт Type-C |
| 6. Индикатор состояния беспроводной сети | 18. Порт USB 3.0 |
| 7. Индикатор работы жесткого диска | 19. Сетевой порт |
| 8. Порт адаптера питания | 20. Кнопка питания |
| 9. Гнездо защитного кабеля | 21. Порт для внешней видеокарты |
| 10. Разъем USB 3.0 с поддержкой функции PowerShare | 22. Порт HDMI |
| 11. Порт USB 3.0 | 23. Метка обслуживания |
| 12. Порт для микрофона/наушников | |

- | | |
|-------------------------------------|---------------------------------|
| 1. Höger mikrofon | 13. Hörlursport |
| 2. Kamerastatuslampe | 14. Pekskiva |
| 3. Kamera | 15. Bakgrundsbelyst tangentbord |
| 4. Vänster mikrofon | 16. Mediekortläsare |
| 5. Statuslampe för Caps Lock | 17. USB typ C-port |
| 6. Statuslampe för trådlösa nätverk | 18. USB 3.0-port |
| 7. Lampe för harddiskaktivitet | 19. Nätverksport |
| 8. Nätagadapterport | 20. Strömbrytare |
| 9. Plats för kabellås | 21. Port för extern grafik |
| 10. USB 3.0-port med PowerShare | 22. HDMI-port |
| 11. USB 3.0-port | 23. Etikett med servicenummer |
| 12. Mikrofon-/hörlursport | |